

25社55名にご参加いただきました

# 「第11回課題達成活動研修会」開催

## 明るく 楽しく 真剣に



QCサークル茨城地区では、11回目の課題達成活動研修会を開催しました。笑い声の中にも真剣なまなざしも見られるなか、参加していただきました皆さんには、QCサークル活動の進め方やQC手法の使い方等を習得して頂きました。

### 研修会の概要

と き：2010年12月2日(木)～3日(金) 参加費：23,000¥/人  
 ところ：国民宿舎 鶴の岬

項目	使用したQC手法	具体的な内容（ポイント）
課題達成活動の基本	（講座）	課題達成活動の概要、問題解決活動との違い、進め方の手順等について、具体的な事例を交えて分かりやすく説明する内容です。
アイデア発想法の演習	ブレインストーミング（BS）法	7～8名のグループに分かれて「新聞紙の新しい利用法」をテーマに、短時間でより多くのアイデアを捻出する発想法（BS法）を体験する内容です。今回の研修で最多だったグループは7分間で125件のアイデアを出しました。
グループ討論の進め方	課題達成型QCストーリー	「コイン発射装置の再開発」をテーマに、課題達成型のステップに沿った実習を、グループ討論を中心に進める内容です。最後に討論の成果と反省の発表、そして製作したコイン発射装置による“実射”を行ないました。

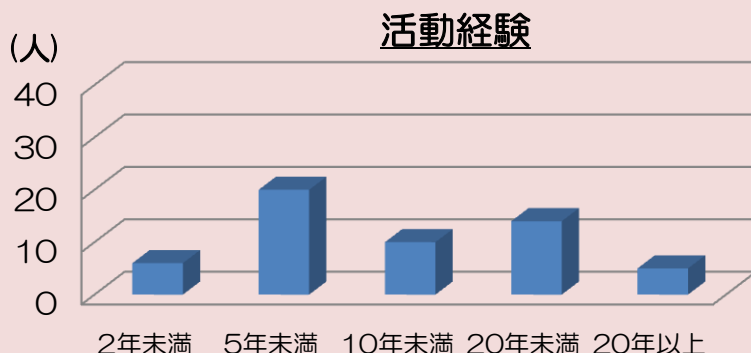
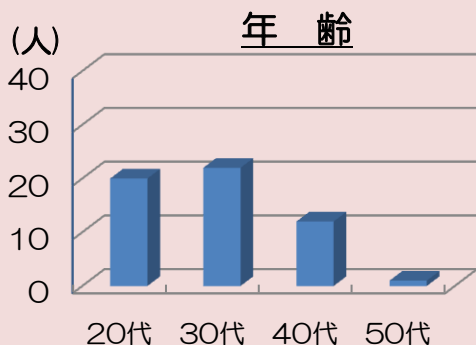


# ねらい

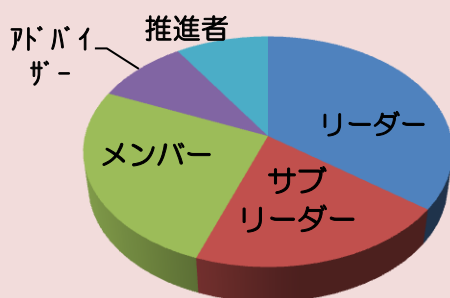
職場の「ありたい姿」を追求し実現するためのツールによる研修を通して、新規業務への対応や既存業務の現状打破等のニーズに対応できる人材の育成に付与する

# 参加者

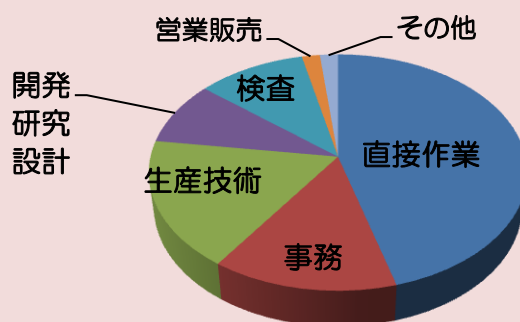
さまざまな、年齢、活動経験、サークルでの役割、職種の方々にお集まりいただきました。



### QCサークル活動での役割



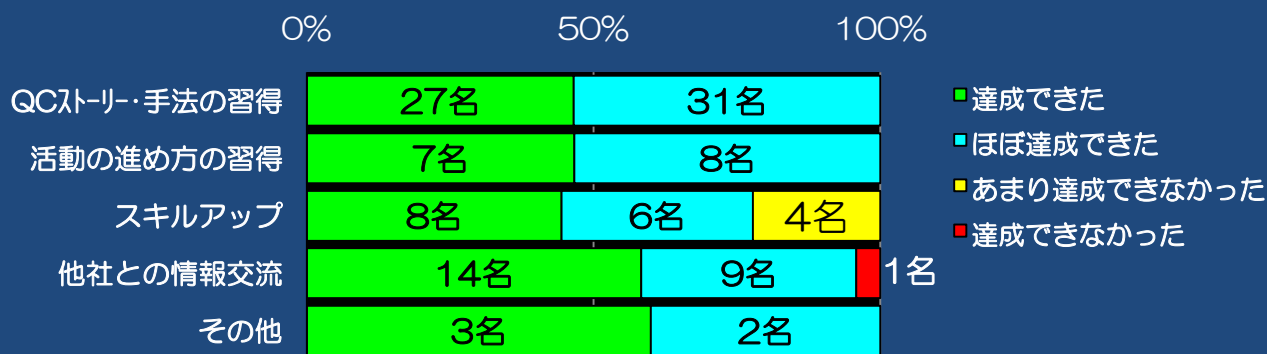
### 職種



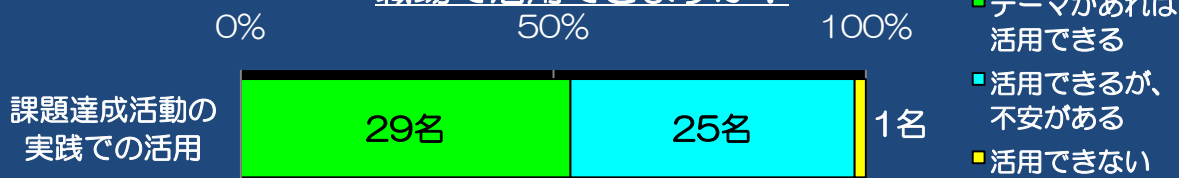
# 達成度

研修生の能力向上、質的向上がうかがえました。

### 研修会に参加した目的と達成度



### 職場で活用できますか？



## 初日



実行委員長の  
挨拶でスタート



講義1:  
課題達成活動  
の基本



講義2:  
グループ 討論の  
進め方  
(講義風景)



講義3:  
アイデアの出し方  
BSの進め会  
(地区が誇る女優  
陣でデモ)



演習:  
BS法 (発表)



演習:  
グループ 討論  
スタート

## 2日目




討論風景①



討論風景②



全ステップ終了  
大手締め



討論の成果  
発表



コイン発射装置  
実射!



地区相談役より  
修了証授与

# グループ実習

各グループ（研修生：7～8名）をAD（アドバイザー）が個別に担当し、研修生の理解度を高めました。

## A Gr (鈴木(増)AD・三好AD)



## B Gr (染谷AD)



## C Gr (和田AD)



## D Gr (大関AD)




# グループ実習 (続き)

## E Gr (櫻村AD・河崎AD)



## F Gr (佐々木AD・後閑AD)



## G Gr (菅原AD・鈴木(公)AD)



## 各Grが製作した「コイン発射装置」



## お礼

今回は大変、多くの皆さんにご参加いただきました。

研修生の皆さん、派遣いただいた上司・事務局の皆様、誠にありがとうございました。

今回、ご参加いただきました皆さんの職場での活躍を祈念しております。



研修会事務局

